

Oversigt over modelporteføljer - Værdipleje

Værdipleje Profil 1	Værdipleje Profil 2	Værdipleje Profil 3	Værdipleje Profil 4	Værdipleje Profil 5
I udgangspunktet er 90% af porteføljen investeret i obligationer, mens 10% er investeret i aktier. Kursudsving kan betyde, at investeringerne ikke hele tiden har den aftalte fordeling. Der kan investeres i stats- og realkreditobligationer, kreditobligationer, aktier samt alternative investeringer.	I udgangspunktet er 75% af porteføljen investeret i obligationer, mens 25% er investeret i aktier. Kursudsving kan betyde, at investeringerne ikke hele tiden har den aftalte fordeling. Der kan investeres i stats- og realkreditobligationer, kreditobligationer, aktier samt alternative investeringer.	I udgangspunktet er 60% af porteføljen investeret i obligationer, mens 40% er investeret i aktier. Kursudsving kan betyde, at investeringerne ikke hele tiden har den aftalte fordeling. Der kan investeres i stats- og realkreditobligationer, kreditobligationer, aktier samt alternative investeringer.	I udgangspunktet er 65% af porteføljen investeret i obligationer, mens 35% er investeret i aktier. Kursudsving kan betyde, at investeringerne ikke hele tiden har den aftalte fordeling. Der kan investeres i stats- og realkreditobligationer, kreditobligationer, aktier samt alternative investeringer.	I udgangspunktet er 50% af porteføljen investeret i obligationer, mens 50% er investeret i aktier. Kursudsving kan betyde, at investeringerne ikke hele tiden har den aftalte fordeling. Der kan investeres i stats- og realkreditobligationer, kreditobligationer, aktier samt alternative investeringer.

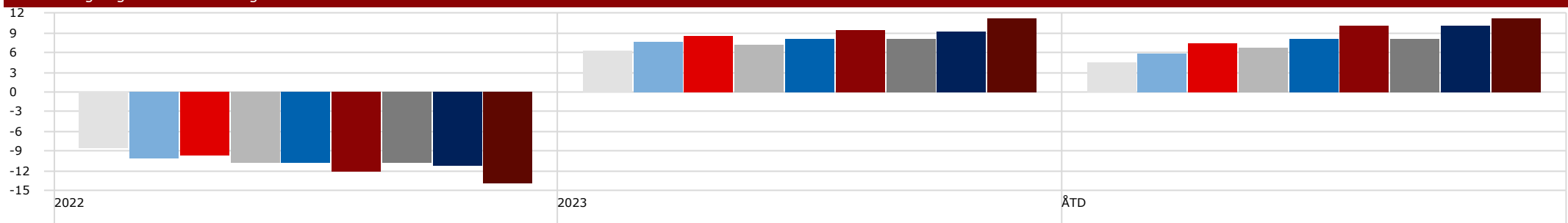
Aktivfordeling for aktuel portefølje



Historiske afkast* %		Historiske afkast* %		Historiske afkast* %		Historiske afkast* %		Historiske afkast* %		Historiske afkast* %	
År til dato		År til dato		År til dato		År til dato		År til dato		År til dato	
År til dato	4,52	År til dato	4,52	År til dato	5,88	År til dato	5,88	År til dato	7,33	År til dato	7,33
3 måneder	1,34	2023	6,27	3 måneder	1,20	2023	7,54	3 måneder	1,19	2023	8,50
6 måneder	3,93	2022	-8,53	6 måneder	4,41	2022	-9,99	6 måneder	4,67	2022	-9,56
1 år	8,35	2021	—	1 år	11,24	2021	—	1 år	13,44	2021	—
3 år ann.	0,80	2020	—	3 år ann.	1,29	2020	—	3 år ann.	2,37	2020	—
5 år ann.	—	2019	—	5 år ann.	—	2019	—	5 år ann.	—	2019	—
År til dato	6,62	År til dato	6,62	År til dato	8,07	År til dato	8,07	År til dato	6,62	År til dato	6,62
3 måneder	1,19	2023	7,17	3 måneder	1,13	2023	8,09	3 måneder	1,19	2023	7,17
6 måneder	4,49	2022	-10,74	6 måneder	4,78	2022	-10,70	6 måneder	4,49	2022	-10,74
1 år	12,27	2021	—	1 år	14,53	2021	—	1 år	12,27	2021	—
3 år ann.	1,15	2020	—	3 år ann.	2,03	2020	—	3 år ann.	1,15	2020	—
5 år ann.	—	2019	—	5 år ann.	—	2019	—	5 år ann.	—	2019	—

Risiko, omk. og forventet afkast		Risiko, omk. og forventet afkast		Risiko, omk. og forventet afkast		Risiko, omk. og forventet afkast		Risiko, omk. og forventet afkast			
	3 år	5 år		3 år	5 år		3 år	5 år		3 år	5 år
Standardafvigelse**	4,37	3,78	Standardafvigelse**	6,19	5,76	Standardafvigelse**	7,05	7,10	Standardafvigelse**	7,05	6,88
Løbende omk.*** %		0,33	Løbende omk.*** %		0,47	Løbende omk.*** %		0,60	Løbende omk.*** %		0,61
Forventet afkast**** %		3,27	Forventet afkast**** %		3,89	Forventet afkast**** %		4,60	Forventet afkast**** %		4,55

Sammenligning af historiske årlige afkast* %



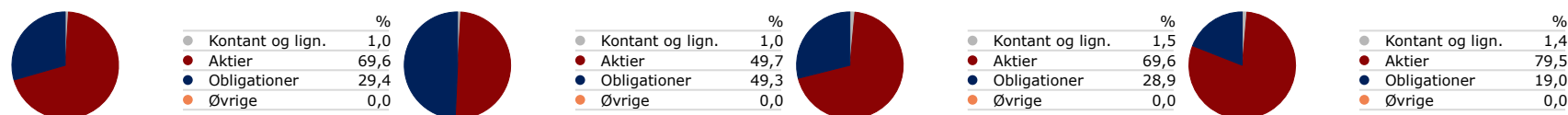
Værdipleje Profil 1
 Værdipleje Profil 4
 Værdipleje Profil 7
 Værdipleje Profil 2
 Værdipleje Profil 5
 Værdipleje Profil 8
 Værdipleje Profil 3
 Værdipleje Profil 6
 Værdipleje Profil 9

Dette overblikssark indeholder oplysninger om historiske afkast, der ikke kan anvendes som en pålidelig indikator for fremtidige afkast og fremtidig kursudvikling. Materialet er ikke et tilbud eller en opfordring til at investere, og kan ikke danne grundlag for investeringsbeslutninger alene, men kan medtages i forbindelse med rådgivning i banken, hvor tillige investors individuelle forhold skal indgå. Der tages forbehold for trykfejl og lignende. * Oplysningerne viser et vejledende beregnet afkast for porteføljen, inklusive historiske omlægninger i porteføljen. Der er i beregningerne ikke taget højde for eventuelle handelsomkostninger, reelle handelstidspunkter mv., og alle beregninger af afkast sker på baggrund af porteføljesammensætningen per ultimo måneden. ** Standardafvigelse er et statistisk udtryk for udsving i afkastet. Jo lavere standardafvigelsen er, jo mere stabilt har investeringen udviklet sig. Tallene er vist for den aktuelle portefølje. *** Omkostninger vises eksklusive fondenes transaktionsomkostninger, emissions- og indløsningsomkostninger samt omkostninger til banken. Tallet er vist for den aktuelle portefølje. **** Forventet afkast er baseret på beregningsforudsætninger for forventet afkast før omkostninger på kort og mellemlangt sigt (år 1-10) fra Rådet for Afkastforventninger. Forudsætningerne fastsættes to gange om året.

Oversigt over modelporteføljer - Værdipleje

Værdipleje Profil 6	Værdipleje Profil 7	Værdipleje Profil 8	Værdipleje Profil 9
I udgangspunktet er 30% af porteføljen investeret i obligationer, mens 70% er investeret i aktier. Kursudsving kan betyde, at investeringerne ikke hele tiden har den aftalte fordeling. Der kan investeres i stats- og realkreditobligationer, kreditobligationer, aktier samt alternative investeringer.	I udgangspunktet er 50% af porteføljen investeret i obligationer, mens 50% er investeret i aktier. Kursudsving kan betyde, at investeringerne ikke hele tiden har den aftalte fordeling. Der kan investeres i stats- og realkreditobligationer, kreditobligationer, aktier samt alternative investeringer.	I udgangspunktet er 30% af porteføljen investeret i obligationer, mens 70% er investeret i aktier. Kursudsving kan betyde, at investeringerne ikke hele tiden har den aftalte fordeling. Der kan investeres i stats- og realkreditobligationer, kreditobligationer, aktier samt alternative investeringer.	I udgangspunktet er 20% af porteføljen investeret i obligationer, mens 80% er investeret i aktier. Kursudsving kan betyde, at investeringerne ikke hele tiden har den aftalte fordeling. Der kan investeres i stats- og realkreditobligationer, kreditobligationer, aktier samt alternative investeringer.

Aktivfordeling for aktuel portefølje



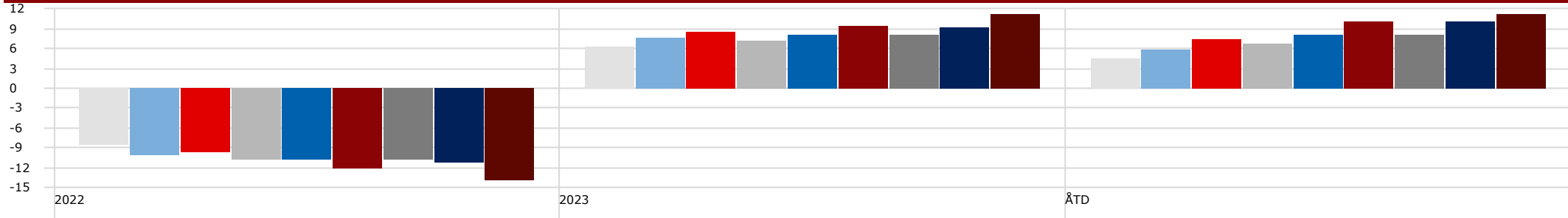
Historiske afkast* %

År til dato	10,04	År til dato	10,04	År til dato	8,07	År til dato	8,07	År til dato	10,04	År til dato	10,04	År til dato	11,23	År til dato	11,23
3 måneder	1,02	2023	9,38	3 måneder	1,13	2023	8,09	3 måneder	1,04	2023	9,26	3 måneder	1,11	2023	11,30
6 måneder	5,19	2022	-12,02	6 måneder	4,78	2022	-10,70	6 måneder	5,26	2022	-11,07	6 måneder	5,62	2022	-13,80
1 år	17,72	2021	—	1 år	14,53	2021	—	1 år	17,67	2021	—	1 år	20,33	2021	—
3 år ann.	2,59	2020	—	3 år ann.	2,03	2020	—	3 år ann.	2,98	2020	—	3 år ann.	2,82	2020	—
5 år ann.	—	2019	—	5 år ann.	—	2019	—	5 år ann.	—	2019	—	5 år ann.	—	2019	—

Risiko, omk. og forventet afkast

	3 år	5 år		3 år	5 år		3 år	5 år		3 år	5 år
Standardafvigelse**	9,57	10,53	Standardafvigelse**	8,06	8,36	Standardafvigelse**	9,77	10,66	Standardafvigelse**	10,70	11,84
Løbende omk.*** %		0,90	Løbende omk.*** %		0,73	Løbende omk.*** %		0,90	Løbende omk.*** %		0,95
Forventet afkast**** %		6,09	Forventet afkast**** %		5,22	Forventet afkast**** %		6,09	Forventet afkast**** %		6,43

Sammenligning af historiske årlige afkast* %



Værdipleje Profil 1
 Værdipleje Profil 4
 Værdipleje Profil 7
 Værdipleje Profil 2
 Værdipleje Profil 5
 Værdipleje Profil 8
 Værdipleje Profil 3
 Værdipleje Profil 6
 Værdipleje Profil 9

Dette overblikssark indeholder oplysninger om historiske afkast, der ikke kan anvendes som en pålidelig indikator for fremtidige afkast og fremtidig kursudvikling. Materialet er ikke et tilbud eller en opfordring til at investere, og kan ikke danne grundlag for investeringsbeslutninger alene, men kan medtages i forbindelse med rådgivning i banken, hvor tillige investors individuelle forhold skal indgå. Der tages forbehold for trykfejl og lignende. * Oplysningerne viser et vejledende beregnet afkast for porteføljen, inklusive historiske omlægninger i porteføljen. Der er i beregningerne ikke taget højde for eventuelle handelsomkostninger, reelle handelstidspunkter mv., og alle beregninger af afkast sker på baggrund af porteføljesammensætningen per ultimo måneden. ** Standardafvigelse er et statistisk udtryk for udsving i afkastet. Jo lavere standardafvigelsen er, jo mere stabilt har investeringen udviklet sig. Tallene er vist for den aktuelle portefølje. *** Omkostninger vises eksklusive fondenes transaktionsomkostninger, emissions- og indløsningsomkostninger samt omkostninger til banken. Tallet er vist for den aktuelle portefølje. **** Forventet afkast er baseret på beregningsforudsætninger for forventet afkast for omkostninger på kort og mellemlangt sigt (år 1-10) fra Rådet for Afkastforventninger. Forudsætningerne fastsættes to gange om året.